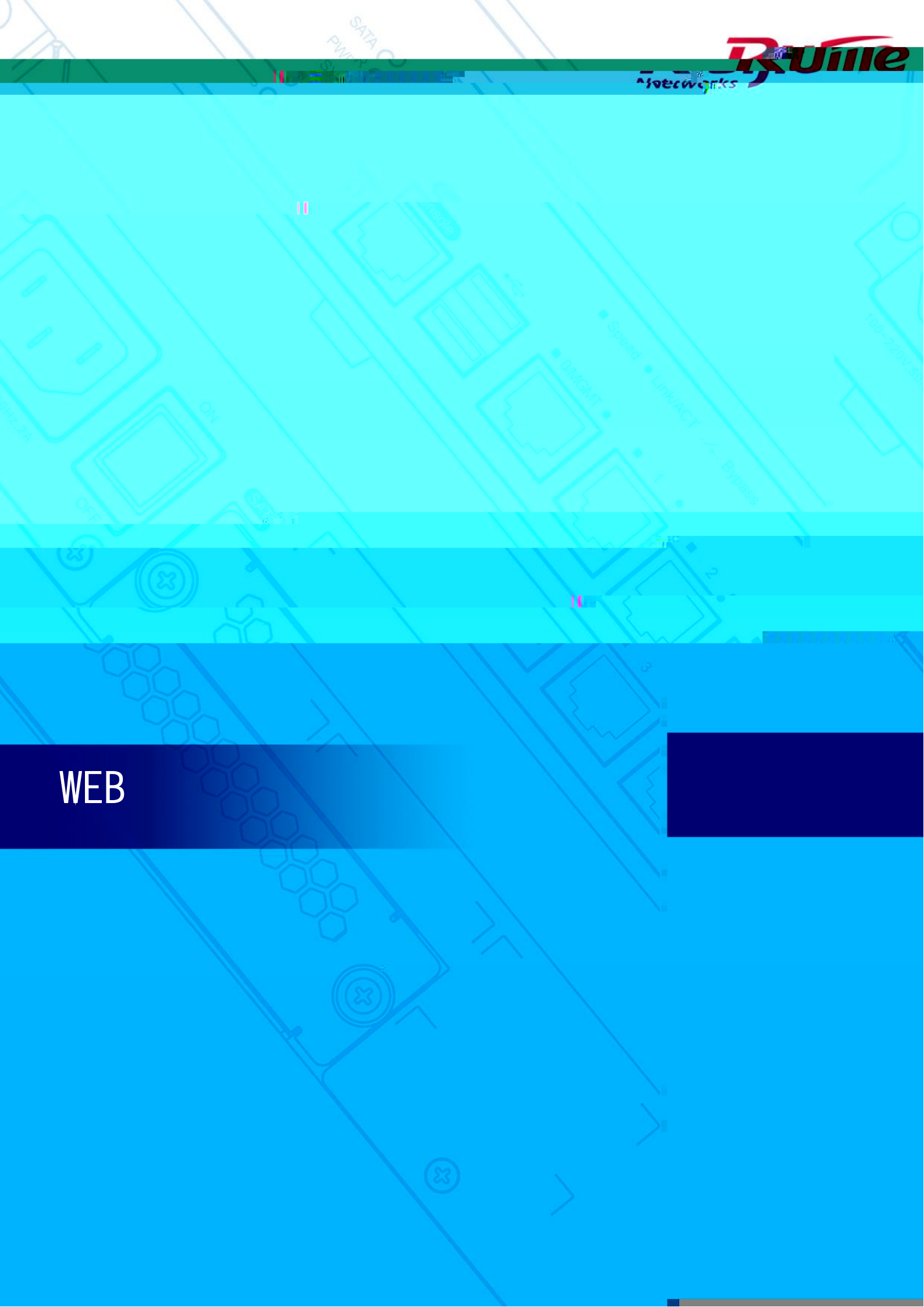


SATA
POWER



WEB

copyright © 2017



-
-
-

-

<http://www.rui>



/



- WEB WEB AP WEB AP PC
IPAD

- IE9.0 IE10.0 IE11.0 Chrome IE 360
WEB

 ,IE6,7,8 IE9 10 11 Chrome FF

- 1024*768 1280*1024 1440*960

- WEB ()
- WEB ()
- IP (LAN 192.168.110.1)



WEB

WEB	

WEB

IP

admin

http://ip

<http://192.168.110.1>





管理密码

管理密码

当前密码

返回上一步



1-2. DHCP

DHCP 静态IP

1-1. PPPOE

1-3. IP IP DNS

IP地址

子网掩码 255.0

网关地址 192.168.1.1

DNS服务器 192.168.1.14

下一步

返回上一步

WiFi

1.3.1.2



场景选择

F初次使用的用户。



需要初始配置

通过简单的初始配置操作，对几个重要的参数进行配置。适合于

直接进入系统

希望直接进入系统，配置所需操作。适合于熟悉系

下一步

1.3.3

1.3.3.1

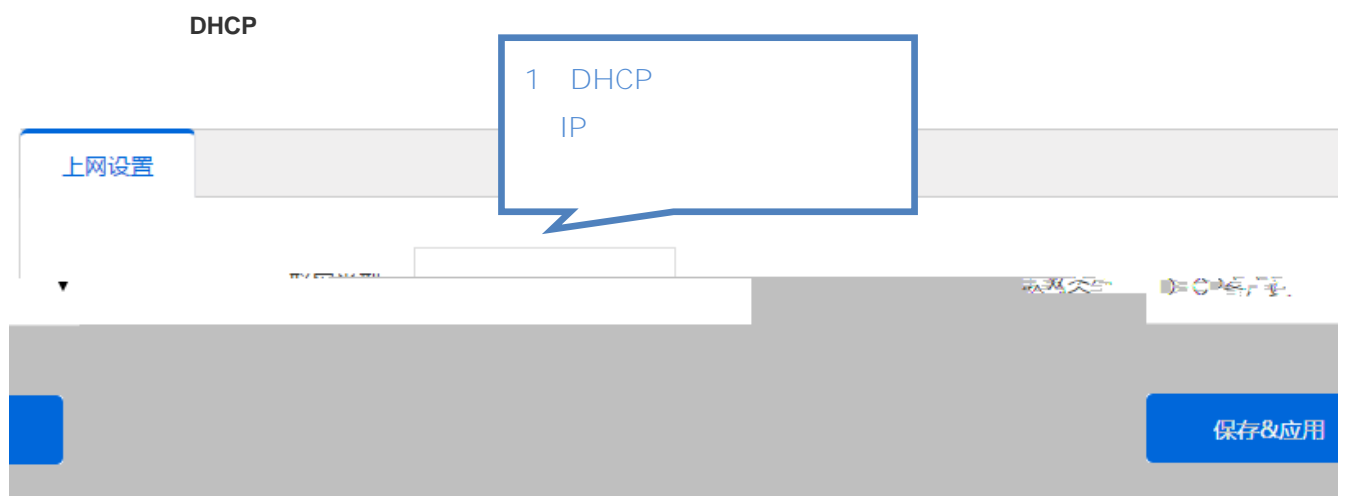
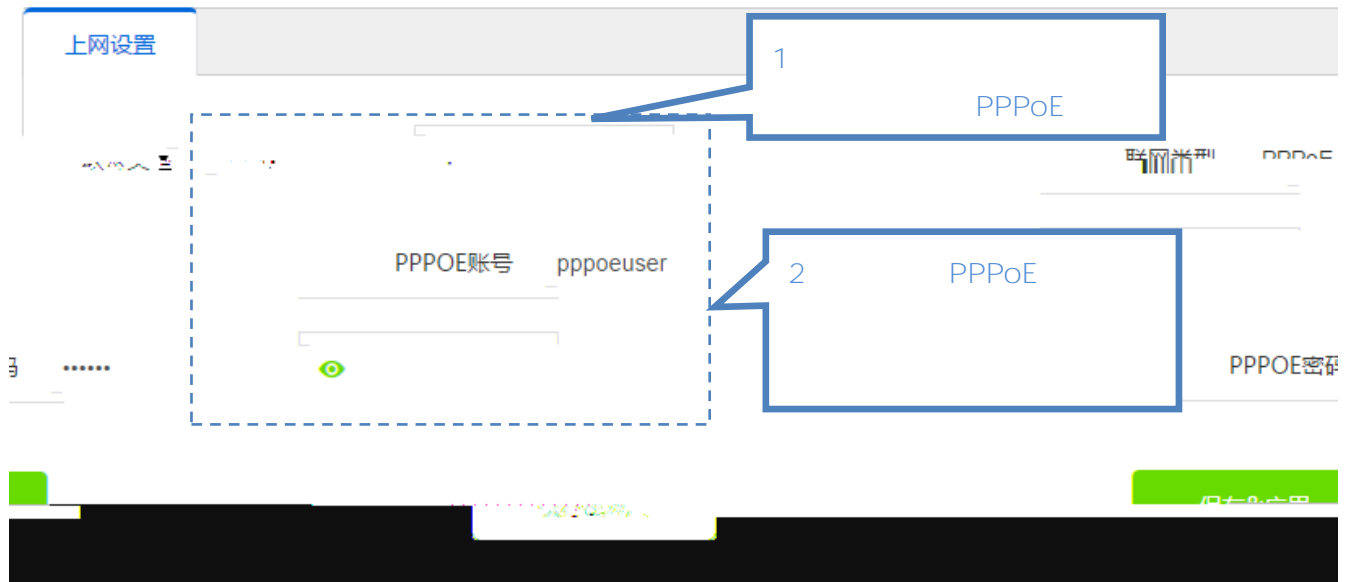
上网设置

PPPOE DHCP

联网类型	静态地址 ▼
IP地址	192.168.23.180
子网掩码	255.255.255.0 ▼
网关地址	192.168.23.1
DNS服务器	114.114.114.114

保存&应用

PPPOE



WAN

1.3.3.2

有线内网设置

无线内网设置

内网口IP地址 192.168.112.165

子网掩码 255.255.255.0

关闭DHCP服务

分配的开始IP 192.168.112. 100

可以分配的IP数 151

租用时间(分钟) 480

保存&应用

有线内网设置

无线内网设置

内网口IP地址

子网掩码



关闭DHCP服务

分配的开始IP

可以分配的IP数

租用时间(分钟)

保存&应用

DHCP

IP

DHCP

PC

IP

1.3.3.3 WiFi

WiFi设置

说明：修改WiFi设置需要重启无线模块进程，因此导致已关联的终端要重新关联上设备，出现短暂的断网是属于正常现象。

2.4G WiFi列表

是否加密	是否隐藏	操作
否	否	修改 删除

是否加密	是否隐藏	操作
否	否	修改 删除

5G WiFi列表

信道：自动, 强度：穿墙 [修改](#)

名称
ruijie_RG-EG150

✔ WiFi

✔ 2.4G 5G 4 WiFi

WiFi

2.4G WiFi 4

1.3.3.4 WEB

Wifidog

The screenshot shows the 'Basic Settings' (基本设置) tab of the Wifidog configuration page. The 'Enable Web Authentication' (启用web认证) checkbox is checked, with a note: '(注: WEB认证作用于WiFi热点 RUIJIE-1B9CAE)'. The authentication type (认证类型) is set to 'Wifidog认证'. The Portal authentication URL (Portal认证URL) is 'http://112.124.31.88/au'. Below this, there are two 'Portal服务器' (Portal server) entries. The first entry has a URL of 'http://112.124.31.88/au' and a port of '80'. The second entry has a port of '80'. A table at the bottom shows no user information.

1 web portal

2 web

3 Portal

4 Portal 80

用户名	ID 地址	在线	时间限制	最后时间	MAC 地址
没有用户信息。					



WiFi

基本设置 高级设置 访问规则

(注: WEB认证作用于WiFi热点ruijie_RG-EG150)

Web认证类型: 微信连WiFi WiFi

有线口认证:

Portal认证URL: http://wmc.ruijeyun.com

Portal服务器网址: 例如WifiDog默认为http://112.124.31.88/auth/wifidogAuth

Portal服务器IP地址: wmc.ruijeyun.com

Portal服务器IP地址: 例如WifiDog默认为112.124.31.88

AC

基本设置 高级设置 访问规则

启用web认证 (注: WEB认证作用于WiFi热点ruijie_RG-EG150)

Web认证类型: portal portal EG150+ AC+ portal AC NAS

Portal服务器网址: 例如WifiDog默认为http://112.124.31.88/auth/wifidogAuth

Portal服务器网址: 例如WifiDog默认为http://112.124.31.88/auth/wifidogAuth NAS AC IP

Format ACN.CTY.PRO.OPF AC

云AC通信密钥: ruijie_macc

基本设置 高级设置 **访问规则**

网站IP白名单 +

直通目的IP地址 ?

网站URL白名单 +

直通目的网站URL ?

网站URL黑名单 +

拦截目的网站URL ?

用户IP白名单 +

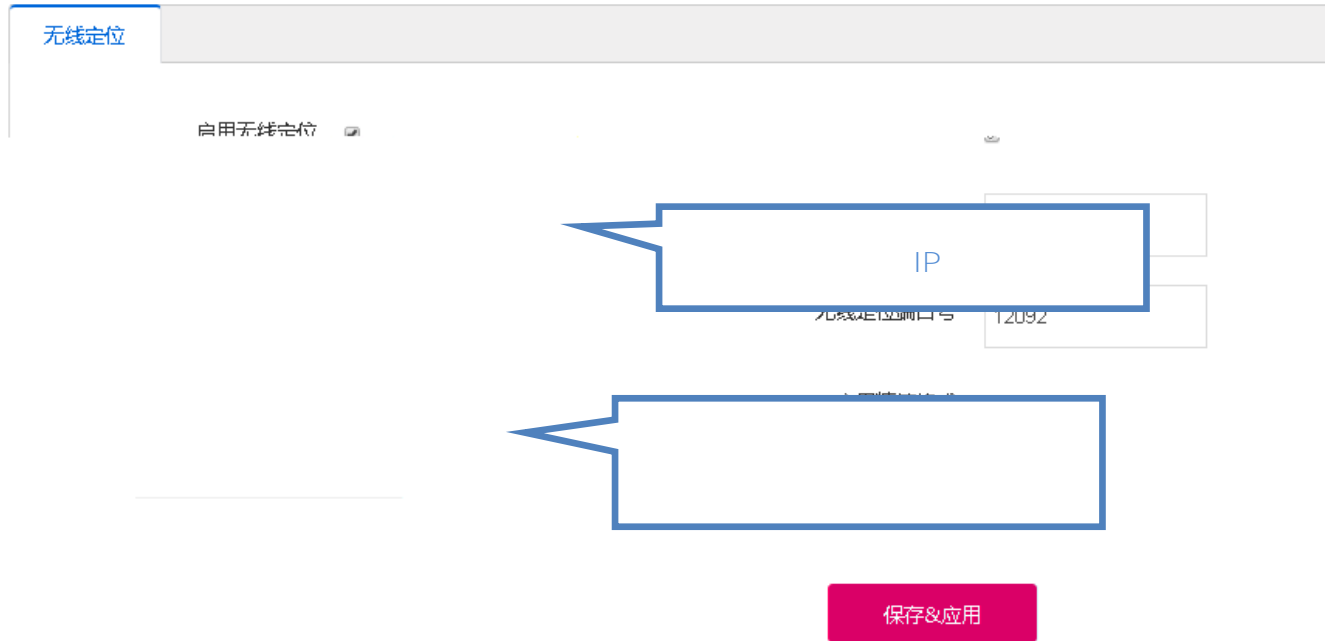
直通源IP地址 ?

用户MAC白名单 +

直通源MAC地址 ?

Web

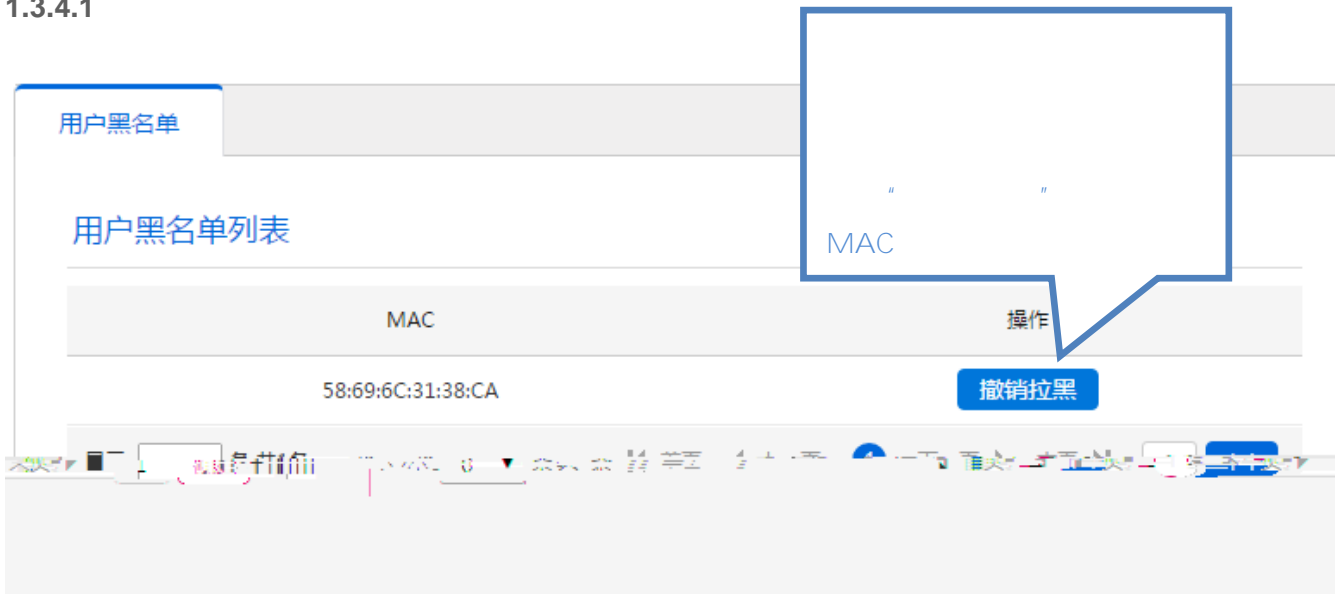
1.3.3.5



1.3.3.6

1.3.4

1.3.4.1



1.3.4.2 QOS



全局设置 限速设置

IP地址或网段	kbit/s	kbit/s	kbit/s	kbit/s
<input type="text"/>	<input type="text"/>	<input type="text"/>	<input type="text"/>	<input type="text"/>
<input type="text"/>	<input type="text"/>	<input type="text"/>	<input type="text"/>	<input type="text"/>
<input type="text"/>	<input type="text"/>	<input type="text"/>	<input type="text"/>	<input type="text"/>

删除

添加

保存&应用

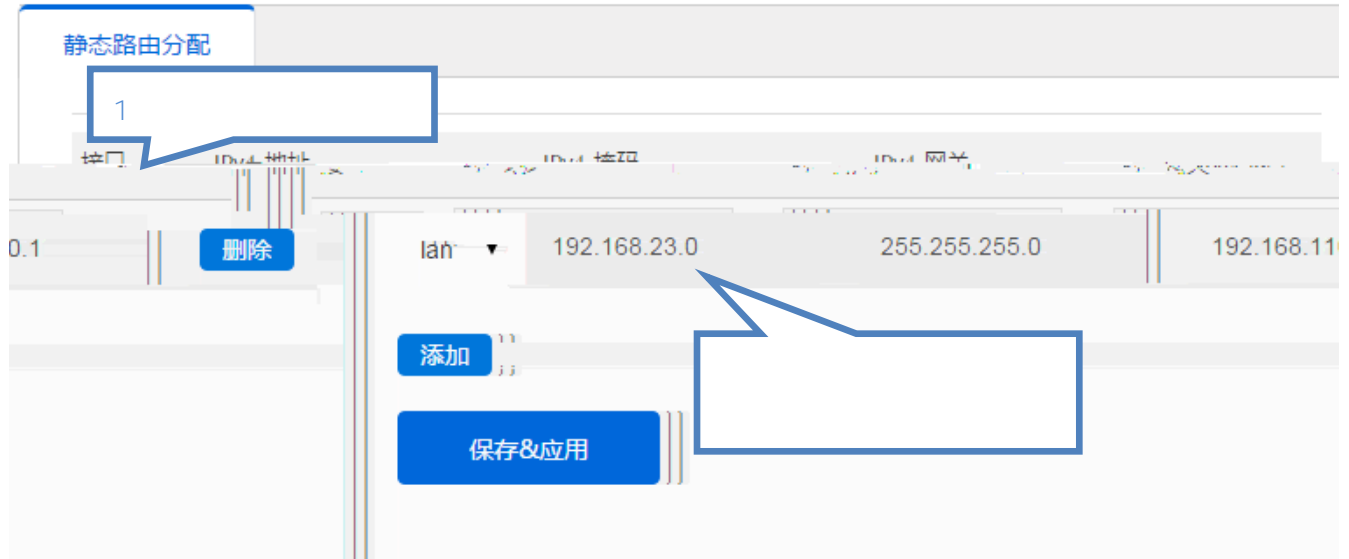
IP IP QOS QOS

1.3.4.3 CWMP

ACS URL

1.3.4.4

1.3.4.6

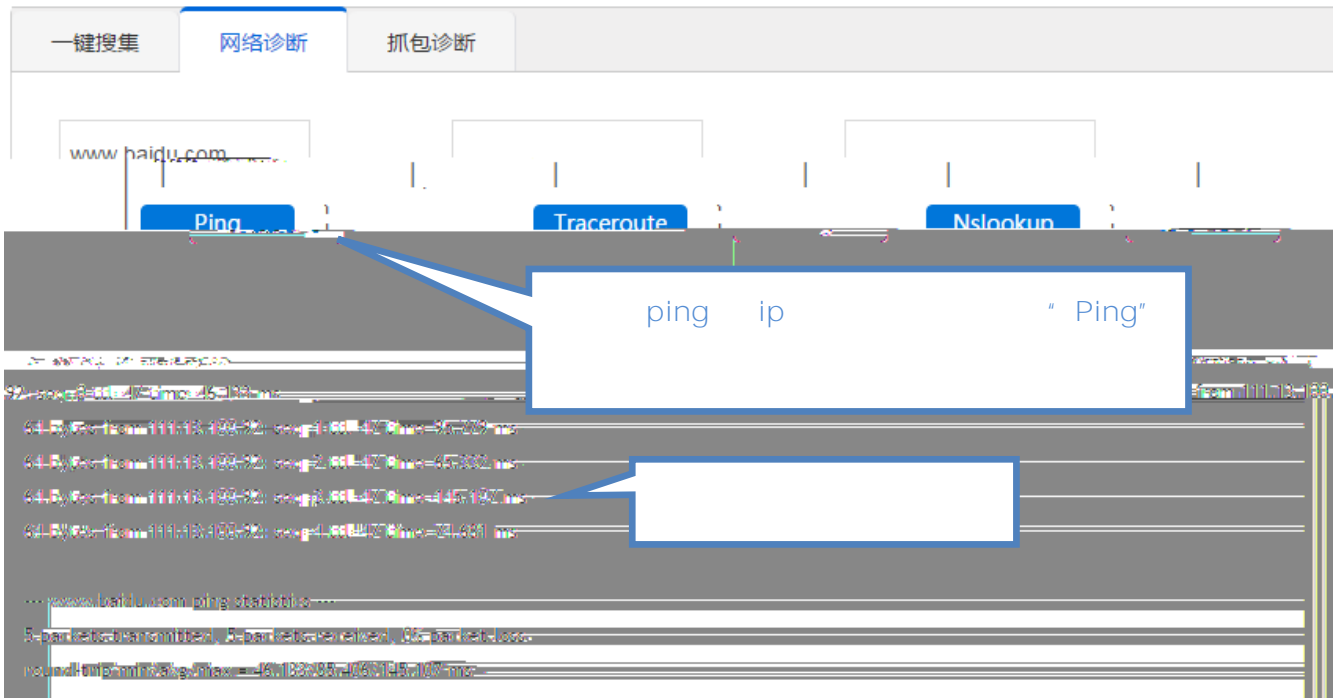


Ipv4-

1.3.4.7 ibeacon



1.3.4.8



一键搜集 网络诊断 抓包诊断

接口 外网 (e10) IP

协议名 Any

主机IP

捕获文件大小 4M 限制

点击 [这里](#) 下载pcap文件。

运行 停止

1.3.5

1.3.5.1

系统时间

当前时间 1970-01-01 12:31:00 同步本地时间

保存&应用

PC

1.3.5.2



1.3.5.3 /

/

