

**VAB**

**RG-EST**

**V1.0**

**2021-04-27**

copyright © 2021

睿易

\_\_\_\_\_  
\_\_\_\_\_  
\_\_\_\_\_

7

~ x " ! ! c - 7" #tWthα] g] WY" Uc ~ 7  
\_\_\_\_\_

**{x|y|...}**

**[x|y|...]**

//





易捷 | 易行

请输入设备密码...



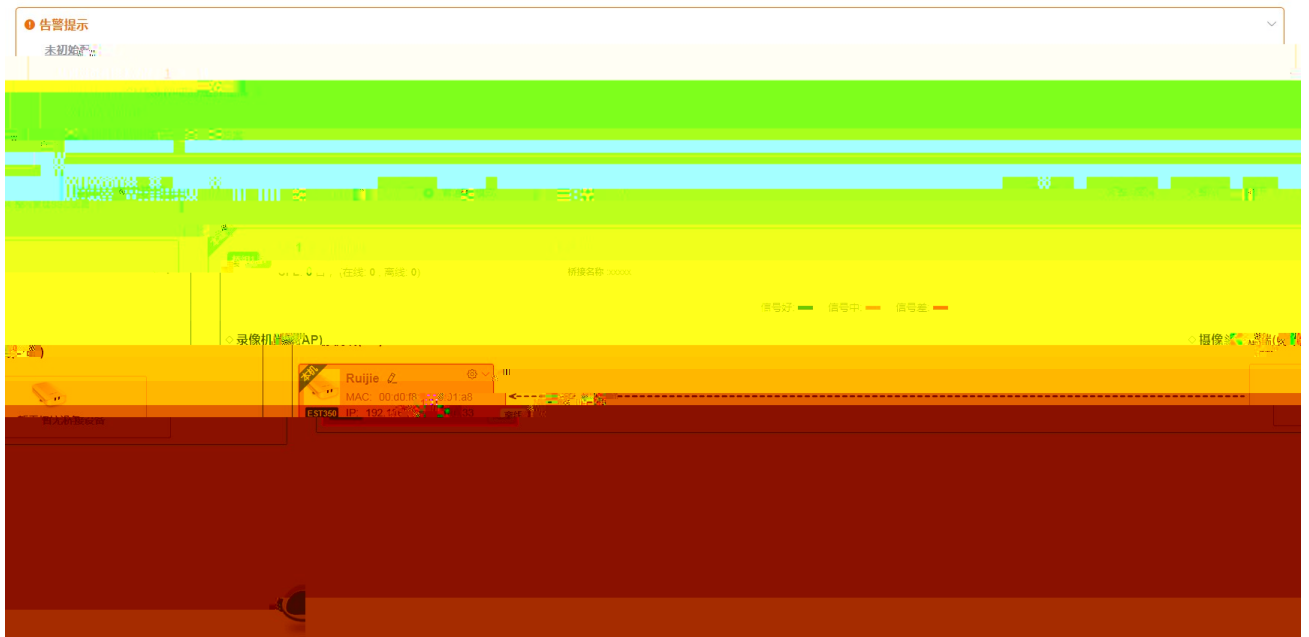
登录

[忘记密码?](#)

中文

安捷 | 易行 | 易捷 | 易行



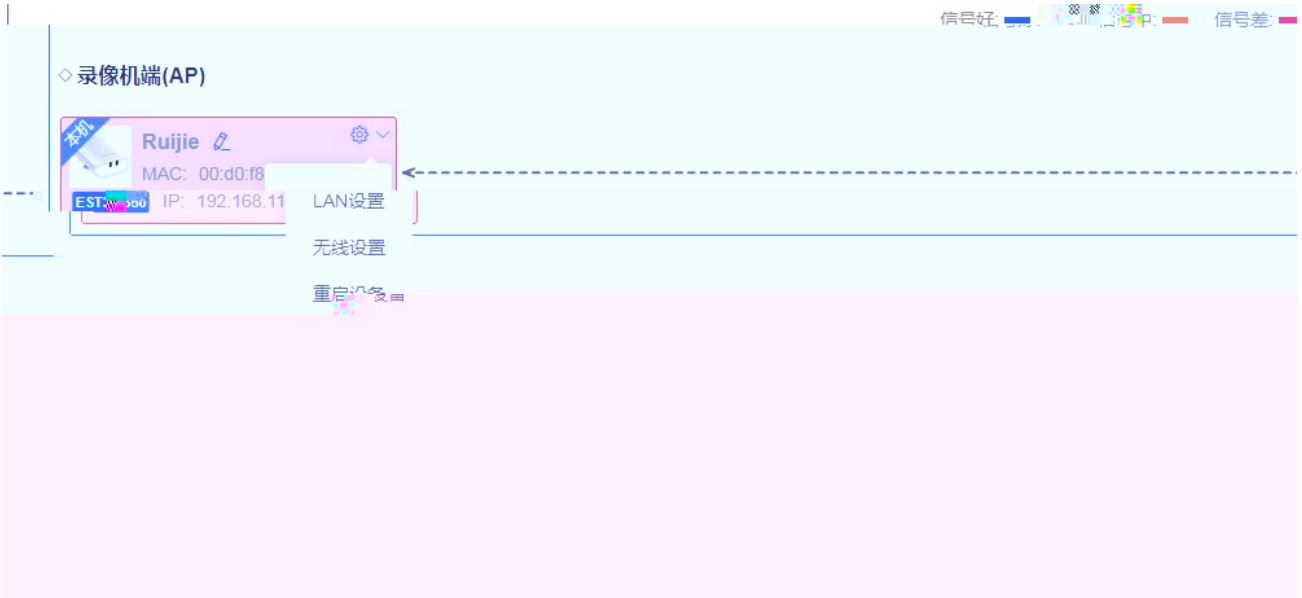













---

---



### 告警提示

#### 未初始配置

缺省设备名称未修改: 1 台, ②

当前设备时区: (GMT+8:00)亚洲/上海 ②

#### 网络信号问题

雷达信号干扰告警 1 解决方案

整网桥接组信息 网桥组: 1 性能模式:  高带宽模式  普通模式  节能模式




AP: 1 台, (Ruijie) 信道: auto  
桥组: 1 CPE: 0 台, (在线: 0, 离线: 0) 设备名称: xxxxx

! 是否确认重启设备Ruijie?

取消

确定

#### 录像机端(AP)

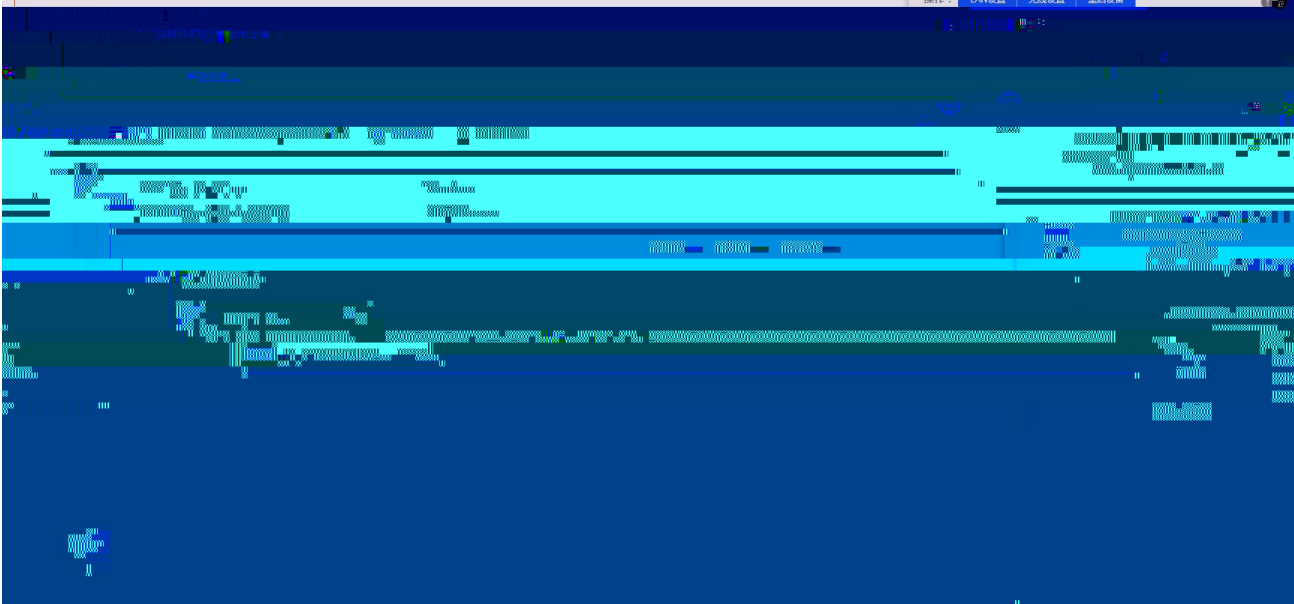
本机  Ruijie    
MAC: 00-d0-18-15-01-a8  
EST360 IP: 192.168.110.33 离线

● 告警提示

未检测到配置

设备名称: 超特14-A9-L900 (点击下载选择设备查看详细信息)

操作: LAN设置 无线设置 串口设置



---

无线桥接--录像机 (AP)  
配置无线桥接参数

一键调优



一键调优

无线桥接配置: 管理

桥接名称: xxx

保存

---

---



国家码

切换国家码后全网桥接链路会断开；也可能因为国家不支持该配置而断开。

## 国家码设置

1. 选择要切换的国家码

保存配置

网络工具

诊断方式 **PING** 路由跟踪 域名查询

\* 目的IP/域名 10.10.10.10

\* PING次数 4

\* PING数据包大小 64

开始检测

取消检测

PING通信失败，请检查目的IP/域名 是否有误

“

”

网络工具

诊断方式 **PING** 路由跟踪 域名查询

\* 目的IP/域名 10.10.10.10

\* 路由跟踪 L 20

\* 开始跟踪

停止跟踪

“

”

---



## 时间设置

查看和设置系统时间。（设备没有设置时间时，设备不保存时间。）

2025年10月10日 星期五

2025年10月10日 星期五



UTC+08:00

UTC+08:00

UTC+08:00



UTC+08:00



### 备份与导出

**i** 如果您导入的配置文件版本与现有版本差距过大，有可能导致配置信息丢失。  
导入配置前建议先恢复出厂设置再导入。

#### 备份配置信息

导出配置信息

#### 导入配置文件

选择文件

选择文件

### 恢复出厂设置

**i** 恢复出厂设置将删除当前所有配置。如果当前系统存在有用的配置，可先导出当前配置后再恢复出厂设置。

恢复出厂设置



### 恢复出厂设置

恢复出厂设置，将删除当前所有配置。如果当前系统存在有用的配置，可先导出当前配置后再恢复出厂设置。

恢复出厂设置

提示



确认要删除所有配置吗？此动作可能导致无法访问web页面！

取消

确定



### W5R合法登录超时时间

\* 登录超时时间  (秒)

保存配置







### 系统重启

在系统重启过程中，请不要将设备断电！

重启系统